

**BERITA ACARA**  
**REKONSILIASI LAPORAN PENYALURAN DANA TUNJANGAN GURU**  
**MELALUI DAK NONFISIK TAHUN 2018**

Pada hari ini, Kamis tanggal 21 bulan Maret tahun 2019, bertempat di Golen View Hotel, Batam, telah diselenggarakan rekonsiliasi dan verifikasi penyampaian/ kelengkapan laporan penyaluran dana tunjangan guru melalui DAK Nonfisik tahun 2018 berdasarkan amanat PMK Nomor 112/PMK.07/2017.

Instansi yang terlibat :

1. Ditjen. GTK Kemendikbud;
2. DJPK Kemenkeu;
3. Dinas Pendidikan Prov/Kab/Kota Batam ; dan
4. Badan PKAD Prov/Kab/Kota Batam .

A. Penjelasan DJPK Kemenkeu:

TPG TAMSIL TKG ALADIN = SIMBAR

Rekomendasi daerah atas tindak lanjut :



Disalurkan



Tidak disalurkan



Lain-lain

B. Penjelasan Bagren GTK:

OK

C. Penjelasan Bagkeu (SIMBAR) GTK:

TPG : 06  
Tamsil : 06

Demikian Berita Acara ini dibuat dengan sebenar-benarnya. Segala bentuk konsekuensi yang ditimbulkan mutlak menjadi tanggung jawab pemerintah daerah.

Disampaikan oleh :

BPKAD,  
Jabatan Kasubbid. Pengelolaan Kasda



Muhammad Fathir AlFatah, SE

NIP. 19820607-200701-1-011

Dinas Pendidikan,  
Jabatan STAF KELANDAN



DIAH ISTIYUNITA, SE

NIP. 19751103 201001 009

Selesa.


Mengetahui :

Bagren GTK,  
Kemendikbud




NIP.

Bagkeu (SIMBAR),  
Kemendikbud



NIP.

DJPK Kemenkeu,



NIP.

**LAPORAN REALISASI PEMBAYARAN  
DANA TUNJANGAN PROFESI GURU (DANA TP GURU) PNSD  
KOTA BATAM  
SEMESTER I TAHUN ANGGARAN 2018 (BAGIAN I)**

Yang bertanda tangan dibawah ini menyatakan bahwa saya bertanggung jawab penuh atas kebenaran Laporan Realisasi Pembayaran Dana TP Guru PNSD ini dengan rincian, sebagai berikut :

| Sisa Lebih/Kurang di RKUD | Penyaluran ke Kas Daerah |                               | Realisasi Pembayaran oleh Kas Daerah |               |               |               |            |                     |   |                         |                              |                       | Total Potongan PPh Pasal 21 | Kekurangan Pembayaran Triwulan I |          |                          |            |       |
|---------------------------|--------------------------|-------------------------------|--------------------------------------|---------------|---------------|---------------|------------|---------------------|---|-------------------------|------------------------------|-----------------------|-----------------------------|----------------------------------|----------|--------------------------|------------|-------|
|                           | Jumlah Penyaluran        | Tanggal Penyaluran Triwulan I | Jenjang Pendidikan                   | Januari       | Februari      | Maret         | Carry Over | Total               | Tanggal dan Nomor SP2D Pembayaran Triwulan I                        | Pengembalian Triwulan I | Sisa Lebih/Kurang Triwulan I | (12)=(1)+(2)-(9)+(11) |                             | Januari                          | Februari | Maret                    | Carry Over | Total |
| (1)                       | (2)                      | (3)                           | (4)                                  | (5)           | (6)           | (7)           | (8)        | (9)=(5)+(6)+(7)+(8) | (10)  | (11)                    | (12)=(1)+(2)-(9)+(11)        | (15)                  | (16)                        | (17)                             | (18)     | (19)=(15)+(16)+(17)+(18) |            |       |
| 2.027.181.560             | 17.858.246.000           | 22 May 2018                   | TK                                   | 100.011.700   | 100.011.700   | 100.011.700   | 0          | 300.035.100         | Tanggal: 06-06-2018,<br>Nomor: 02428/SP2D/<br>LS/1.01.01.01/06/2018 | 0                       | 4.760.105.440                | TK                    |                             |                                  |          | 0                        |            |       |
|                           |                          |                               | SD                                   | 3.108.730.460 | 3.113.292.160 | 3.116.115.960 | 0          | 9.338.138.580       |   |                         |                              | SD                    |                             |                                  |          | 0                        |            |       |
|                           |                          |                               | SMP                                  | 1.690.516.880 | 1.694.349.680 | 1.691.450.980 | 0          | 5.076.317.540       |   |                         |                              | SMP                   |                             |                                  |          | 0                        |            |       |
|                           |                          |                               | SLB                                  | 0             | 0             | 0             | 0          | 0                   |   |                         |                              | SLB                   |                             |                                  |          | 0                        |            |       |
|                           |                          |                               | SMA                                  | 0             | 0             | 0             | 0          | 0                   |   |                         |                              | SMA                   |                             |                                  |          | 0                        |            |       |
|                           |                          |                               | SMK                                  | 0             | 0             | 0             | 0          | 0                   |   |                         |                              | SMK                   |                             |                                  |          | 0                        |            |       |
|                           |                          |                               | Pengawas                             | 136.944.300   | 136.944.300   | 136.944.300   | 0          | 410.832.900         |   |                         |                              | Pengawas              |                             |                                  |          | 0                        |            |       |
|                           |                          |                               | Jumlah                               | 5.036.203.340 | 5.044.597.840 | 5.044.522.940 | 0          | 15.125.324.120      |   |                         |                              | Jumlah                |                             |                                  |          | 0                        |            |       |


| Sisa Lebih/Kurang di RKUD | Penyaluran ke Kas Daerah |                                | Realisasi Pembayaran oleh Kas Daerah |               |               |               |            |                     |   |                          |                               |          | Total Potongan PPh Pasal 21 | Kekurangan Pembayaran Triwulan II |       |                          |       |  |
|---------------------------|--------------------------|--------------------------------|--------------------------------------|---------------|---------------|---------------|------------|---------------------|---|--------------------------|-------------------------------|----------|-----------------------------|-----------------------------------|-------|--------------------------|-------|--|
|                           | Jumlah Penyaluran        | Tanggal Penyaluran Triwulan II | Jenjang Pendidikan                   | April         | Mei           | Juni          | Carry Over | Total               | Tanggal dan Nomor SP2D Pembayaran Triwulan II                       | Pengembalian Triwulan II | Sisa Lebih/Kurang Triwulan II | Januari  |                             | Februari                          | Maret | Carry Over               | Total |  |
| (1)                       | (2)                      | (3)                            | (4)                                  | (5)           | (6)           | (7)           | (8)        | (9)=(5)+(6)+(7)+(8) | (10)  | (11)                     | (12)=(1)+(2)-(9)+(11)         | (15)     | (16)                        | (17)                              | (18)  | (19)=(15)+(16)+(17)+(18) |       |  |
| 4.760.105.440             | 14.881.873.000           | 05 Jul 2018                    | TK                                   | 97.655.300    | 97.655.300    | 97.655.300    | 0          | 292.965.900         | Tanggal: 14-08-2018,<br>Nomor: 04307/SP2D/<br>LS/1.01.01.01/08/2018 | 0                        | 5.022.760.340                 | TK       |                             |                                   |       | 0                        |       |  |
|                           |                          |                                | SD                                   | 2.955.163.900 | 2.950.957.400 | 2.950.957.400 | 0          | 8.857.078.700       |   |                          |                               | SD       |                             |                                   |       | 0                        |       |  |
|                           |                          |                                | SMP                                  | 1.685.147.300 | 1.685.147.300 | 1.688.046.000 | 0          | 5.058.340.600       |   |                          |                               | SMP      |                             |                                   |       | 0                        |       |  |
|                           |                          |                                | SLB                                  | 0             | 0             | 0             | 0          | 0                   |   |                          |                               | SLB      |                             |                                   |       | 0                        |       |  |
|                           |                          |                                | SMA                                  | 0             | 0             | 0             | 0          | 0                   |   |                          |                               | SMA      |                             |                                   |       | 0                        |       |  |
|                           |                          |                                | SMK                                  | 0             | 0             | 0             | 0          | 0                   |   |                          |                               | SMK      |                             |                                   |       | 0                        |       |  |
|                           |                          |                                | Pengawas                             | 136.944.300   | 136.944.300   | 136.944.300   | 0          | 410.832.900         |   |                          |                               | Pengawas |                             |                                   |       | 0                        |       |  |
|                           |                          |                                | Jumlah                               | 4.874.910.800 | 4.870.704.300 | 4.873.603.000 | 0          | 14.619.218.100      |   |                          |                               | Jumlah   |                             |                                   |       | 0                        |       |  |

Bukti-bukti realisasi pembayaran kepada pihak ketiga yang tercantum dalam laporan ini, disimpan sesuai dengan ketentuan yang berlaku untuk kelengkapan administrasi dan keperluan pemeriksaan aparat pengawas fungsional.

Demikian laporan ini dibuat dengan sebenarnya.



1316000201801



**LAPORAN REALISASI PEMBAYARAN  
DANA TUNJANGAN PROFESI GURU (DANA TP GURU) PNSD  
KOTA BATAM  
SEMESTER I TAHUN ANGGARAN 2018 (BAGIAN II)**

Yang bertanda tangan dibawah ini menyatakan bahwa saya bertanggung jawab penuh atas kebenaran Laporan Realisasi Pembayaran Dana TP Guru PNSD ini dengan rincian, sebagai berikut :

Triwulan I

| Jenjang Pendidikan | Bulan: Januari                  |                                 | Bulan: Februari                 |                                 | Bulan: Maret                    |                                 | Carry Over                      |                                 | Keterangan   |      |      |                |      |
|--------------------|---------------------------------|---------------------------------|---------------------------------|---------------------------------|---------------------------------|---------------------------------|---------------------------------|---------------------------------|--------------|------|------|----------------|------|
|                    | Jumlah Guru Yang Telah Menerima | Jumlah Guru Yang Belum Menerima | Jumlah Guru Yang Telah Menerima | Jumlah Guru Yang Belum Menerima | Jumlah Guru Yang Telah Menerima | Jumlah Guru Yang Belum Menerima | Jumlah Guru Yang Telah Menerima | Jumlah Guru Yang Belum Menerima |              |      |      |                |      |
| (1)                | (2)                             | (3)                             | (4)=(2)+(3)                     | (5)                             | (6)                             | (7)=(5)+(6)                     | (8)                             | (9)                             | (10)=(8)+(9) | (11) | (12) | (13)=(11)+(12) | (14) |
| TK                 | 29                              | 0                               | 29                              | 29                              | 0                               | 29                              | 29                              | 0                               | 29           | 0    | 0    | 0              | 0    |
| SD                 | 942                             | 0                               | 942                             | 943                             | 0                               | 943                             | 944                             | 0                               | 944          | 0    | 0    | 0              | 0    |
| SMP                | 492                             | 0                               | 492                             | 493                             | 0                               | 493                             | 492                             | 0                               | 492          | 0    | 0    | 0              | 0    |
| SLB                | 0                               | 0                               | 0                               | 0                               | 0                               | 0                               | 0                               | 0                               | 0            | 0    | 0    | 0              | 0    |
| SMA                | 0                               | 0                               | 0                               | 0                               | 0                               | 0                               | 0                               | 0                               | 0            | 0    | 0    | 0              | 0    |
| SMK                | 0                               | 0                               | 0                               | 0                               | 0                               | 0                               | 0                               | 0                               | 0            | 0    | 0    | 0              | 0    |
| Pengawas           | 31                              | 0                               | 31                              | 31                              | 0                               | 31                              | 31                              | 0                               | 31           | 0    | 0    | 0              | 0    |
| Jumlah             | 1.494                           | 0                               | 1.494                           | 1.496                           | 0                               | 1.496                           | 1.496                           | 0                               | 1.496        | 0    | 0    | 0              | 0    |

Triwulan II


| Jenjang Pendidikan | Bulan: April                    |                                 | Bulan: Mei                      |                                 | Bulan: Juni                     |                                 | Carry Over                      |                                 | Keterangan   |      |      |                |      |
|--------------------|---------------------------------|---------------------------------|---------------------------------|---------------------------------|---------------------------------|---------------------------------|---------------------------------|---------------------------------|--------------|------|------|----------------|------|
|                    | Jumlah Guru Yang Telah Menerima | Jumlah Guru Yang Belum Menerima | Jumlah Guru Yang Telah Menerima | Jumlah Guru Yang Belum Menerima | Jumlah Guru Yang Telah Menerima | Jumlah Guru Yang Belum Menerima | Jumlah Guru Yang Telah Menerima | Jumlah Guru Yang Belum Menerima |              |      |      |                |      |
| (1)                | (2)                             | (3)                             | (4)=(2)+(3)                     | (5)                             | (6)                             | (7)=(5)+(6)                     | (8)                             | (9)                             | (10)=(8)+(9) | (11) | (12) | (13)=(11)+(12) | (14) |
| TK                 | 28                              | 0                               | 28                              | 28                              | 0                               | 28                              | 28                              | 0                               | 28           | 0    | 0    | 0              | 0    |
| SD                 | 873                             | 0                               | 873                             | 872                             | 0                               | 872                             | 872                             | 0                               | 872          | 0    | 0    | 0              | 0    |
| SMP                | 485                             | 0                               | 485                             | 485                             | 0                               | 485                             | 486                             | 0                               | 486          | 0    | 0    | 0              | 0    |
| SLB                | 0                               | 0                               | 0                               | 0                               | 0                               | 0                               | 0                               | 0                               | 0            | 0    | 0    | 0              | 0    |
| SMA                | 0                               | 0                               | 0                               | 0                               | 0                               | 0                               | 0                               | 0                               | 0            | 0    | 0    | 0              | 0    |
| SMK                | 0                               | 0                               | 0                               | 0                               | 0                               | 0                               | 0                               | 0                               | 0            | 0    | 0    | 0              | 0    |
| Pengawas           | 31                              | 0                               | 31                              | 31                              | 0                               | 31                              | 31                              | 0                               | 31           | 0    | 0    | 0              | 0    |
| Jumlah             | 1.417                           | 0                               | 1.417                           | 1.416                           | 0                               | 1.416                           | 1.417                           | 0                               | 1.417        | 0    | 0    | 0              | 0    |

Bukti-bukti realisasi pembayaran kepada pihak ketiga yang tercantum dalam laporan ini, disimpan sesuai dengan ketentuan yang berlaku untuk kelengkapan administrasi dan keperluan pemeriksaan aparat pengawas fungsional.

Demikian laporan ini dibuat dengan sebenarnya




1 3 1 6 0 0 0 2 0 1 8 0 1



REKAPITULASI  
SURAT PERINTAH PENCAIRAN DANA (SP2D) YANG DITERBITKAN  
UNTUK PENYALURAN DANA TUNJANGAN PROFESI GURU (DANA TP GURU) PNSD  
SEMESTER I TAHUN ANGGARAN 2018

| No     | SP2D                          | SP2D       | Nilai (Rp)      | Keterangan |
|--------|-------------------------------|------------|-----------------|------------|
|        | SP2D                          | SP2D       |                 |            |
| 1      | 04228/SP2D/LS/1.01.01/04/2018 | 04-05-2018 | 15.086.202.220  |            |
| 2      | 04307/SP2D/LS/1.01.01/07/2018 | 14-08-2018 | 14.138.931.300  |            |
| 3      | 04794/SP2D/LS/1.01.01/08/2018 | 13-08-2018 | 45.122.100      |            |
| 4      | 04386/SP2D/LS/1.01.01/09/2018 | 20-08-2018 | 460.286.800     |            |
| Jumlah |                               |            | 297.444.542.220 |            |

KOTA BATAM, 30-06-2018  
Kepala Badan Pengelolaan Keuangan Dan Asset Daerah Kota Batam



**LAPORAN REALISASI PEMBAYARAN  
DANA TUNJANGAN PROFESI GURU (DANA TP GURU) PNSD  
KOTA BATAM  
SEMESTER II TAHUN ANGGARAN 2018 (BAGIAN I)**

Yang bertanda tangan dibawah ini menyatakan bahwa saya bertanggung jawab penuh atas kebenaran Laporan Realisasi: Pembayaran Dana TP Guru PNSD ini dengan rincian, sebagai berikut :

| Sisa Lebih/Kurang di RKUD | Penyuluran ke Kas Daerah |                                 | Realisasi Pembayaran oleh Kas Daerah |               |               |               |            |                     |   |      |                       |               | Pembelian Triwulan III | Sisa Lebih/Kurang Triwulan III | Total Potongan PPh Pasal 21 | Kekurangan Pembayaran Triwulan III |       |                          |         |          |
|---------------------------|--------------------------|---------------------------------|--------------------------------------|---------------|---------------|---------------|------------|---------------------|---|------|-----------------------|---------------|------------------------|--------------------------------|-----------------------------|------------------------------------|-------|--------------------------|---------|----------|
|                           | Jumlah Penyuluran        | Tanggal Penyuluran Triwulan III | Jenjang Pendidikan                   | Juli          | Agustus       | September     | Carry Over | Total               | Tanggal dan Nomor SP2D Pembayaran Triwulan III                        | Juli | Agustus               | September     |                        |                                |                             | Carry Over                         | Total | Jenjang Pendidikan       | Oktober | November |
| (1)                       | (2)                      | (3)                             | (4)                                  | (5)           | (6)           | (7)           | (8)        | (9)=(5)+(6)+(7)+(8) | (10)  | (11) | (12)=(1)+(2)-(9)+(11) | (13)          | (14)                   | (15)                           | (16)                        | (17)                               | (18)  | (19)=(15)+(16)+(17)+(18) |         |          |
| 5.022.760.340             | 14.881.873.000           | 30 Nov 2018                     | TK                                   | 95.639.300    | 95.639.300    | 95.639.300    | 0          | 286.917.900         | Tanggal : 04-12-2018,<br>Nomor : 08094/SP2D/<br>LS/1.01.01.01/12/2018 | 0    | 5.183.027.040         | 1.344.735.595 | TK                     |                                |                             |                                    | 0     |                          |         |          |
|                           |                          |                                 | SD                                   | 2.980.442.800 | 2.980.442.800 | 2.980.442.800 | 0          | 8.941.328.400       |   |      |                       |               | SD                     |                                |                             |                                    | 0     |                          |         |          |
|                           |                          |                                 | SMP                                  | 1.695.267.800 | 1.690.792.100 | 1.695.267.800 | 0          | 5.081.327.700       |   |      |                       |               | SMP                    |                                |                             |                                    | 0     |                          |         |          |
|                           |                          |                                 | SLB                                  | 0             | 0             | 0             | 0          | 0                   |   |      |                       |               | SLB                    |                                |                             |                                    | 0     |                          |         |          |
|                           |                          |                                 | SMA                                  | 0             | 0             | 0             | 0          | 0                   |   |      |                       |               | SMA                    |                                |                             |                                    | 0     |                          |         |          |
|                           |                          |                                 | SMK                                  | 0             | 0             | 0             | 0          | 0                   |   |      |                       |               | SMK                    |                                |                             |                                    | 0     |                          |         |          |
|                           |                          |                                 | Pengawas                             | 137.344.100   | 137.344.100   | 137.344.100   | 0          | 412.032.300         |   |      |                       |               | Pengawas               |                                |                             |                                    | 0     |                          |         |          |
|                           |                          |                                 | Jumlah                               | 4.908.694.000 | 4.904.218.300 | 4.908.694.000 | 0          | 14.721.606.300      |   |      |                       |               | Jumlah                 |                                |                             |                                    | 0     |                          |         |          |


| Sisa Lebih/Kurang di RKUD | Penyuluran ke Kas Daerah |                                | Realisasi Pembayaran oleh Kas Daerah |               |               |               |            |                     |   |         |                       |               | Pembelian Triwulan IV | Sisa Lebih/Kurang Triwulan IV | Total Potongan PPh Pasal 21 | Kekurangan Pembayaran Triwulan IV |       |                          |         |          |
|---------------------------|--------------------------|--------------------------------|--------------------------------------|---------------|---------------|---------------|------------|---------------------|---|---------|-----------------------|---------------|-----------------------|-------------------------------|-----------------------------|-----------------------------------|-------|--------------------------|---------|----------|
|                           | Jumlah Penyuluran        | Tanggal Penyuluran Triwulan IV | Jenjang Pendidikan                   | Oktober       | November      | Desember      | Carry Over | Total               | Tanggal dan Nomor SP2D Pembayaran Triwulan IV                         | Oktober | November              | Desember      |                       |                               |                             | Carry Over                        | Total | Jenjang Pendidikan       | Oktober | November |
| (1)                       | (2)                      | (3)                            | (4)                                  | (5)           | (6)           | (7)           | (8)        | (9)=(5)+(6)+(7)+(8) | (10)  | (11)    | (12)=(1)+(2)-(9)+(11) | (13)          | (14)                  | (15)                          | (16)                        | (17)                              | (18)  | (19)=(15)+(16)+(17)+(18) |         |          |
| 5.183.027.040             | 11.905.699.000           | 17 Dec 2018                    | TK                                   | 95.771.800    | 95.771.800    | 95.771.800    | 0          | 287.315.400         | Tanggal : 19-12-2018,<br>Nomor : 08375/SP2D/<br>LS/1.01.01.01/12/2018 | 0       | 2.478.199.740         | 1.328.514.135 | TK                    |                               |                             |                                   | 0     |                          |         |          |
|                           |                          |                                | SD                                   | 2.965.787.100 | 2.953.411.200 | 2.956.831.500 | 0          | 8.876.029.800       |   |         |                       |               | SD                    |                               |                             |                                   | 0     |                          |         |          |
|                           |                          |                                | SMP                                  | 1.681.395.500 | 1.676.919.800 | 1.676.833.500 | 0          | 5.034.948.800       |   |         |                       |               | SMP                   |                               |                             |                                   | 0     |                          |         |          |
|                           |                          |                                | SLB                                  | 0             | 0             | 0             | 0          | 0                   |   |         |                       |               | SLB                   |                               |                             |                                   | 0     |                          |         |          |
|                           |                          |                                | SMA                                  | 0             | 0             | 0             | 0          | 0                   |   |         |                       |               | SMA                   |                               |                             |                                   | 0     |                          |         |          |
|                           |                          |                                | SMK                                  | 0             | 0             | 0             | 0          | 0                   |   |         |                       |               | SMK                   |                               |                             |                                   | 0     |                          |         |          |
|                           |                          |                                | Pengawas                             | 137.344.100   | 137.344.100   | 137.344.100   | 0          | 412.032.300         |   |         |                       |               | Pengawas              |                               |                             |                                   | 0     |                          |         |          |
|                           |                          |                                | Jumlah                               | 4.880.298.500 | 4.863.446.900 | 4.866.580.900 | 0          | 14.610.326.300      |   |         |                       |               | Jumlah                |                               |                             |                                   | 0     |                          |         |          |

Bukti-bukti realisasi pembayaran kepada pihak ketiga yang tercantum dalam laporan ini, disimpan sesuai dengan ketentuan yang berlaku untuk kelengkapan administrasi dan keperluan pemeriksaan apabila diperlukan.

Demikian laporan ini dibuat dengan sebenarnya



1 2 1 5 0 0 0 2 0 1 2 2



**LAPORAN REALISASI PEMBAYARAN  
DANA TUNJANGAN PROFESI GURU (DANA TP GURU) PNSD  
KOTA BATAM  
SEMESTER II TAHUN ANGGARAN 2018 (BAGIAN II)**

Yang bertanda tangan dibawah ini menyatakan bahwa saya bertanggung jawab penuh atas kebenaran Laporan Realisasi Pembayaran Dana TP Guru PNSD ini dengan rincian, sebagai berikut :

**Triwulan III**

| Jenjang Pendidikan | Bulan : Juli                    |             | Bulan : Agustus                 |             | Bulan : September               |              | Carry Over                      |       | Keterangan     |
|--------------------|---------------------------------|-------------|---------------------------------|-------------|---------------------------------|--------------|---------------------------------|-------|----------------|
|                    | Jumlah Guru Yang Telah Menerima | Total       | Jumlah Guru Yang Telah Menerima | Total       | Jumlah Guru Yang Telah Menerima | Total        | Jumlah Guru Yang Belum Menerima | Total |                |
| (1)                | (2)                             | (4)=(2)+(3) | (5)                             | (7)=(5)+(6) | (8)                             | (10)=(8)+(9) | (11)                            | (12)  | (13)=(11)+(12) |
| TK                 | 27                              | 27          | 27                              | 27          |                                 | 27           | 0                               | 0     | 0              |
| SD                 | 869                             | 869         | 869                             | 869         |                                 | 869          | 0                               | 0     | 0              |
| SMP                | 482                             | 482         | 482                             | 482         |                                 | 482          | 0                               | 0     | 0              |
| SLB                | 0                               | 0           | 0                               | 0           |                                 | 0            | 0                               | 0     | 0              |
| SMA                | 0                               | 0           | 0                               | 0           |                                 | 0            | 0                               | 0     | 0              |
| SMK                | 0                               | 0           | 0                               | 0           |                                 | 0            | 0                               | 0     | 0              |
| Pengawas           | 31                              | 31          | 31                              | 31          |                                 | 31           | 0                               | 0     | 0              |
| Jumlah             | 1.409                           | 1.409       | 1.408                           | 1.408       |                                 | 1.409        | 0                               | 0     | 0              |

**Triwulan IV**

| Jenjang Pendidikan | Bulan : Oktober                 |             | Bulan : Nopember                |             | Bulan : Desember                |              | Carry Over                      |       | Keterangan     |
|--------------------|---------------------------------|-------------|---------------------------------|-------------|---------------------------------|--------------|---------------------------------|-------|----------------|
|                    | Jumlah Guru Yang Telah Menerima | Total       | Jumlah Guru Yang Telah Menerima | Total       | Jumlah Guru Yang Telah Menerima | Total        | Jumlah Guru Yang Belum Menerima | Total |                |
| (1)                | (2)                             | (4)=(2)+(3) | (5)                             | (7)=(5)+(6) | (8)                             | (10)=(8)+(9) | (11)                            | (12)  | (13)=(11)+(12) |
| TK                 | 27                              | 27          | 27                              | 27          |                                 | 27           | 0                               | 0     | 0              |
| SD                 | 865                             | 865         | 862                             | 862         |                                 | 863          | 0                               | 0     | 0              |
| SMP                | 478                             | 478         | 477                             | 477         |                                 | 477          | 0                               | 0     | 0              |
| SLB                | 0                               | 0           | 0                               | 0           |                                 | 0            | 0                               | 0     | 0              |
| SMA                | 0                               | 0           | 0                               | 0           |                                 | 0            | 0                               | 0     | 0              |
| SMK                | 0                               | 0           | 0                               | 0           |                                 | 0            | 0                               | 0     | 0              |
| Pengawas           | 31                              | 31          | 31                              | 31          |                                 | 31           | 0                               | 0     | 0              |
| Jumlah             | 1.401                           | 1.401       | 1.397                           | 1.397       |                                 | 1.398        | 0                               | 0     | 0              |


Bukti-bukti realisasi pembayaran kepada pihak ketiga yang tercantum dalam laporan ini, disimpan sesuai dengan ketentuan yang berlaku untuk kelengkapan administrasi dan keperluan pemeriksaan aparat pengawas fungsional

Demikian laporan ini dibuat dengan sebenarnya.



1 3 1 0 0 0 2 0 1 8 0 2

KOTA BATAM, 31-12-2018  
Kepala Badan Pengelolaan Keuangan Dan Aset Daerah Kota Batam



**BEKAPITULASI**  
**SURAT PERINTAH PENCAIRAN DANA (SP2D) YANG DITERBITKAN**  
**UNTUK PENYALURAN DANA TUNJANGAN PROFESI GURU (DANA TP GURU) PNSD**  
**SEMESTER II TAHUN ANGGARAN 2018**

| No            | SP2D                             |            | Nilai (Rp)            | Keterangan |
|---------------|----------------------------------|------------|-----------------------|------------|
|               | Nomor                            | Tanggal    |                       |            |
| 1             | 08064/SP2D/LS/1.01.01.01/12/2018 | 04-12-2018 | 14.564.467.200        |            |
| 2             | 08372/SP2D/LS/1.01.01.01/12/2018 | 01-01-1900 | 137.139.100           |            |
| 3             | 08375/SP2D/LS/1.01.01.01/12/2018 | 15-12-2018 | 14.401.790.800        |            |
| 4             | 08748/SP2D/LS/1.01.01.01/12/2018 | 26-12-2018 | 8.545.500             |            |
| <b>JUMLAH</b> |                                  |            | <b>29.331.932.600</b> |            |

KOTA BATANG, 31-12-2018  
 Kepala Kantor Kecamatan Keuangan Dan Aset Daerah Kota Batam



13160002018C2

